





ユーザマニュアル

— 小型 インパクトレンチ & インパクトドライバ —

型 式 : FW-6PX-5, -6 & FW-6PXD-6, -60



FW-6PX-5, -6



FW-6PXD-6, -60

ビット寸法	寸 法	型 式
	(A) 9.5mm	FW-6PXD-6
	(B) 12 mm	
	(A) 13 mm	FW-6PXD-60
	(B) 16 mm	

主要諸元

型 式	ハンマ機構	ボルト径 (参考)	回転速度 (無負荷時)	軸心から外側 までの長さ	ソケット部 四角寸法	ビット挿入部 六角寸法	全 長 (ソケットなし)	質 量 (ソケットなし)	空気消費量 (負荷時)	ホース口金 ねじ寸法	ホース 呼び径
		mm	min ⁻¹	mm	mm	mm	mm	kg	m ³ /min	in	mm
FW-6PX-5	1ハンマ	6	10,000	21	9.5	—	156	1.2	0.28	PT 1/4	9.5
FW-6PX-6	2ハンマ	6	10,000	21	9.5	—	156	1.2	0.28	PT 1/4	9.5
FW-6PXD-6	2ハンマ	6	10,000	21	—	6.35	168	1.2	0.28	PT 1/4	9.5
FW-6PXD-60	2ハンマ	6	10,000	21	—	6.35	168	1.2	0.28	PT 1/4	9.5

※主要諸元は、空気圧力0.63MPa (6.3kgf/cm²) 時の数値です。

⚠ 注意：安全使用に関しては、「エアツールを安全に使用するための警告・注意」をご参照ください。

Fuji 不二空機株式会社
Fuji Air Tools

〒537-0003 大阪市東成区神路2丁目1番14号
☎(06) 6972-2331(代) FAX(06) 6972-2250

東 京 (営) ☎ (03) 3720-2101	滋 賀 (出) ☎ (0749) 24-9161
千 葉 (営) ☎ (0438) 30-7735	兵 庫 (出) ☎ (078) 926-1001
北 関 東 (営) ☎ (0285) 23-2331	広 島 (営) ☎ (082) 294-2334
仙 台 (出) ☎ (022) 306-2737	四 国 (出) ☎ (0877) 49-9393
神 奈 川 (営) ☎ (046) 201-0960	岡 山 (出) ☎ (086) 552-3886
名 古 屋 (営) ☎ (052) 482-2234	九 州 (営) ☎ (0942) 35-8501
大 阪 (営) ☎ (06) 6972-2331	

オーストラリア メキシコ ブラジル インド

レ
ン
チ

グ
ラ
イ
ン
ダ

ド
リ
ル
/
タ
ッ
パ

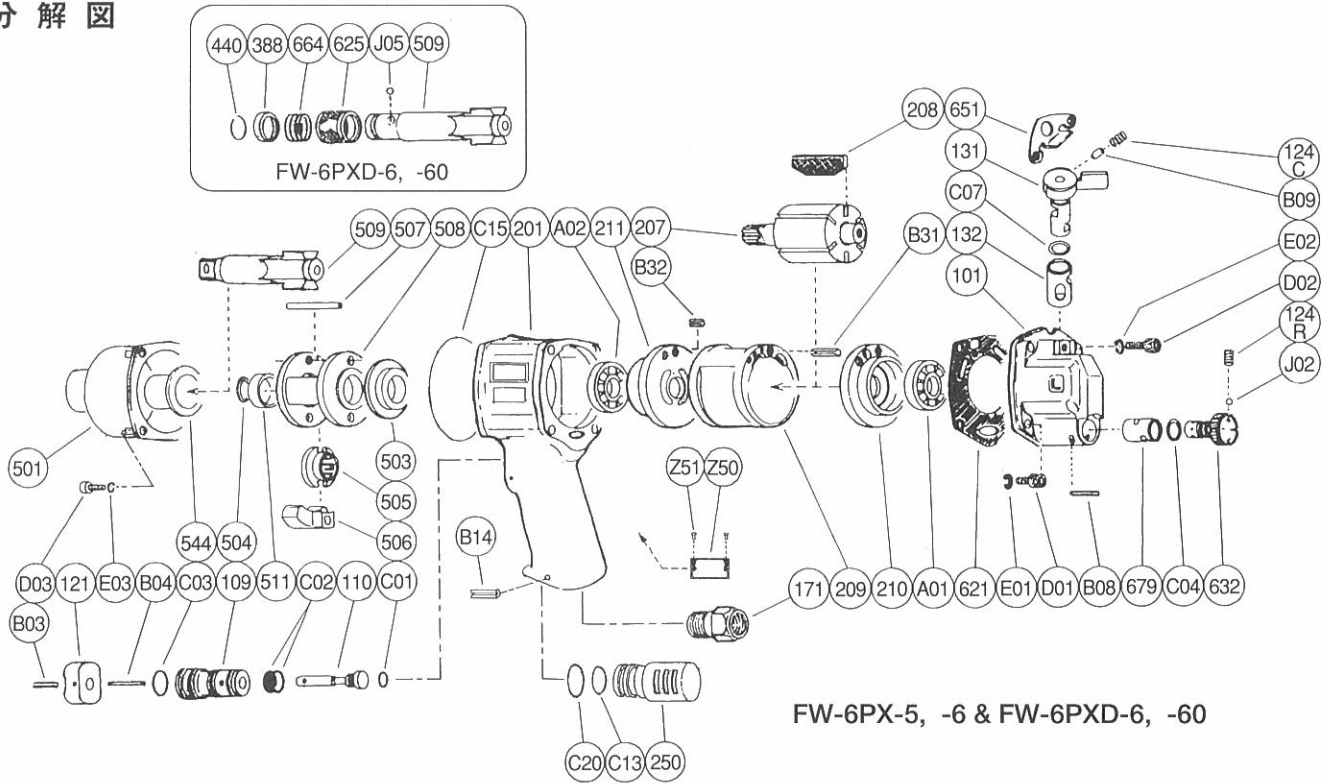
チ
ッ
パ
/
ハ
ン
マ

モ
ー
タ
/
ト
ク
シ
ユ
キ

ス
イ
シ
ヨ
ウ
ヒ
ン

型式：FW-6PX-5, -6 & FW-6PXD-6, -60

分解図



部品表

図番	部品番号	部品名	個数	図番	部品番号	部品名	個数
FW-6PX-5, -6							
FW-6PXD-6, -60							
—	W-176006-02	本体 Ass'y		504	W-025504-00	スペーサ <C>	1
109	W-151109-00	給気弁ブッシュ	1	505	W-176505-00	カム	1
110	W-151110-00	給気弁	1	506	W-176506-03	ハンマ	2
121	W-125121-00	トリガ	1	507	W-025507-00	ハンマピン	2
171	W-025171-00	ホース接手	1	508	W-026508-02	ハンマ枠	1
201	W-176201-02	本体	1	509	W-176509-00	アンビル <P>	1
B03	SP-2.518	スプリングピン	1	511	W-025511-00	ハンマ枠ブッシュ	1
B04	SP-2.518	スプリングピン	1	621	W-025621-00	パッキン <A>	1
C01	O-P3	“O” リング	1	651	W-025651-00	ハンガ	1
C02	O-S9	“O” リング	2	A01	BB-EE3	ボールベアリング	1
C03	O-S11.2	“O” リング	1	A02	BB-EE3	ボールベアリング	1
—	W-025001-00	本体蓋 Ass'y		B14	SP-322	スプリングピン	1
101	W-025001-50	本体蓋	1	C13	O-S14	“O” リング	1
(132)	W-025132-00	切替弁ブッシュ	1	C15	O-S38	“O” リング	1
679	W-025679-00	調節弁ブッシュ	1	C20	O-S15	“O” リング	1
124C	G-005124-00	ノックばね	1	D01	CS-516	キャップスクリュー	2
124R	G-005124-00	ノックばね	1	D02	CS-520	キャップスクリュー	2
131	W-025131-02	切替弁	1	D03	CS-516	キャップスクリュー	4
632	W-025632-00	調節弁	1	E01	SW-5	スプリングワッシャ	2
B08	SP-315	スプリングピン	1	E02	SW-5	スプリングワッシャ	2
B09	NR-35FR	ニードルローラ	1	E03	SW-5	スプリングワッシャ	4
C04	O-3	“O” リング	1	Z50	NP-1023	銘板	1
C07	O-S7	“O” リング	1	Z51	NPN-0X3.2	鉄	2
J02	B-3	ボール	1	下記の部品以外はFW-6PX-6と共通です。			
—	W-176013-00	ハンマ室 Ass'y		FW-6PX-5			
501	W-176501-00	ハンマ室	1	505	W-172505-00	カム	1
544	W-025544-00	ハンマ室ブッシュ	1	506	W-176506-03	ハンマ	1
FW-6PX-6				507	W-025507-00	ハンマピン	1
207	W-172207-00	ロータ	1	508	W-025508-A	ハンマ枠	1
208	W-025208-00	ブレード	6	509	W-176509-04	アンビル <P>	1
209	W-025209-00	気筒	1	FW-6PXD-6, -60			
(B31)	SP-2.512	スプリングピン	1	388	W-305388-00	スプリングホルダ	1
(B32)	SP-2.58	スプリングピン	1	440	W-305440-00	リング	1
210	W-025210-00	気筒上蓋	1	509	W-176509-07	アンビル <D> <FW-6PXD-6用>	1
211	W-025211-00	気筒下蓋	1	509	W-176509-08	アンビル <D> <FW-6PXD-60用>	1
250	W-252250-00	排気カバー	1	625	W-305625-00	ビットカバー	1
503	W-025503-00	スペーサ 	1	664	W-305664-00	ファイナダばね	1
				J05	B-3	ボール	1
				Z50	NP-1025	銘板	1

部品表について

- 網掛けの枠で表示されている部品番号は、太枠内の部品番号で構成されています。
- 図番101, 209の部品には下記の()内の部品が付属されます。
- 部品ご注文の際は、型式、部品番号と部品数をご指示ください。